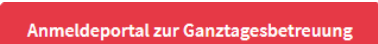


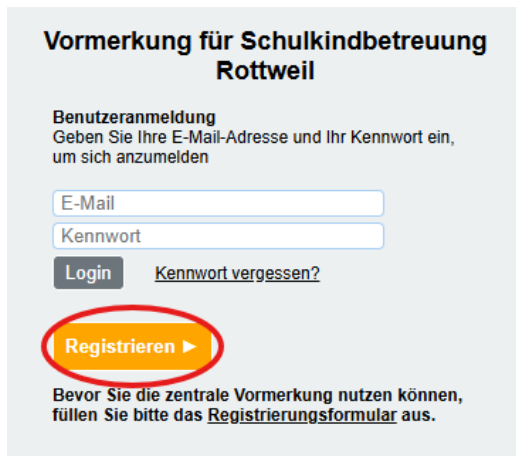
## Anmeldung über unser Anmeldeportal

### Schritt 1: Das Portal aufrufen

- 1.1 Öffnen Sie Ihren Internetbrowser.
- 1.2 Geben Sie die folgende Internetadresse ein oder klicken Sie auf den Link:  
<https://www.rottweil.de/de/Stadt-Buerger/Familie-Bildung/Schulen-und-Betreuung/Schuelerbetreuung>
- 1.3 Klicken Sie auf 

### Schritt 2: Benutzerkonto erstellen (Registrierung)

- 2.1 Klicken Sie auf der Startseite auf die Schaltfläche "**Registrieren**".



**Vormerkung für Schulkindbetreuung  
Rottweil**

**Benutzeranmeldung**  
Geben Sie Ihre E-Mail-Adresse und Ihr Kennwort ein,  
um sich anzumelden

E-Mail

Kennwort

[Kennwort vergessen?](#)

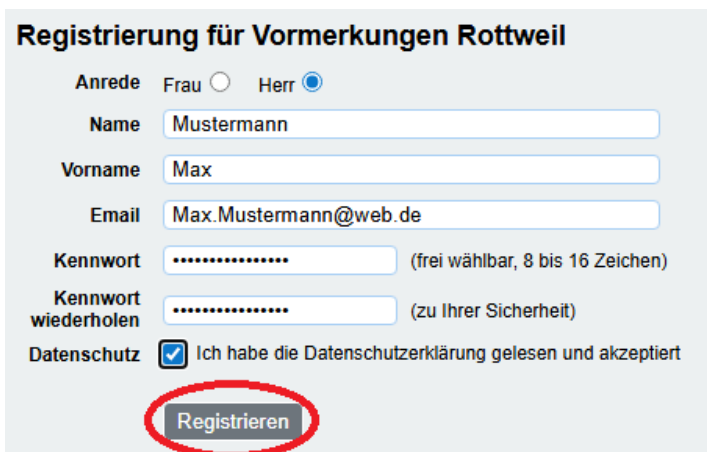
**Registrieren** ▶

Bevor Sie die zentrale Vormerkung nutzen können,  
füllen Sie bitte das [Registrierungsformular](#) aus.

- 2.2 Füllen Sie die Felder mit Ihren Daten (Daten eines Elternteils, bzw. eines Erziehungsberechtigten) aus und vergeben Sie ein sicheres Passwort.

**Bitte beachten Sie:** Die E-Mail-Adresse, welche Sie bereits zur Kindergartenanmeldung verwendet haben, geht leider aus technischen Gründen nicht. Bitte verwenden Sie eine andere und hinterlegen später bei der Vormerkung Ihre gewünschte E-Mail-Adresse unter „2. E-Mail-Adresse“.

- 2.3 Lesen und bestätigen Sie die Datenschutzerklärung.
- 2.4 Klicken Sie auf "**Registrieren**".



**Registrierung für Vormerkungen Rottweil**

Anrede Frau  Herr

Name

Vorname

Email

Kennwort  (frei wählbar, 8 bis 16 Zeichen)

Kennwort wiederholen  (zu Ihrer Sicherheit)

Datenschutz  Ich habe die Datenschutzerklärung gelesen und akzeptiert

**Registrieren**

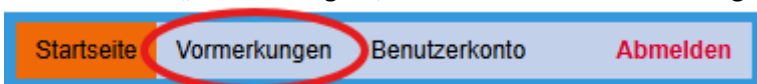
- 2.5 **Wichtig:** Sie erhalten nun eine E-Mail mit einem Bestätigungslink. Bitte öffnen Sie Ihr E-Mail-Postfach (prüfen Sie ggf. auch den Spam-Ordner) und klicken Sie auf diesen Link, um Ihr Konto zu aktivieren.

### Schritt 3: Im Portal anmelden (Login)

- 3.1 Gehen Sie zurück auf die Startseite des Portals.
- 3.2 Geben Sie Ihre registrierte E-Mail-Adresse und Ihr Passwort ein.
- 3.3 Klicken Sie auf "Login".

### Schritt 4: Vormerkung erstellen

- 4.1 Auf der **Startseite** finden Sie alle wichtigen Informationen zu den Schulbezirken, Gebühren, Schließtagen etc.
- 4.2 Klicken Sie auf „Vormerkungen“, um Ihr Kind für die Betreuung anzumelden.



- 4.3 Tragen Sie oben Ihre Daten ein und unten die Daten Ihres Kindes. In das Feld „Aufnahme gewünscht am“ tragen Sie bitte den **01.09.2026** ein. Falls Sie Ihr Kind erst zum zweiten Halbjahr anmelden wollen, tragen Sie bitten den 01.02.2027 ein.

4.4 Wählen Sie nun unter „gewünschte Einrichtung“ Ihre Schule aus. **Es erscheint ein wichtiger Hinweistext. Bitte öffnen Sie nun das Formular.**

4.5 In diesem Formular können Sie direkt am PC (empfohlen) oder am Smartphone alle Daten eintragen und Ihre gewünschten Betreuungsangebote ankreuzen. Sollten Sie beim Ausfüllen am Smartphone Probleme haben, können Sie es vermutlich beheben, indem Sie sich einen PDF-Reader herunterladen (bspw. Adobe Acrobat – die kostenlose Version ist ausreichend).

Nochmal zur Erinnerung: Sie müssen sich schon jetzt vor Ablauf Ihrer Frist anmelden. Änderungen sind noch bis 2 Wochen nach Schuljahresbeginn möglich.

4.6 Speichern Sie diese Datei auf Ihrem PC oder Laptop ab.

4.7 Füllen Sie zusätzlich das SEPA-Mandat aus, tragen Ihre Daten ein und unterschreiben es.

4.8 Wählen Sie jetzt das „gewünschte Betreuungsangebot“.

4.9 Die weiteren Felder sind optional auszufüllen.

**4.10 Das Formular, welches Sie unter „4.5.“ geöffnet, ausgefüllt und gespeichert haben, können Sie nun direkt hochladen (siehe Nummer 2 auf dem Bild unten). Genauso können Sie das SEPA-Mandat einscannen und hochladen, per Mail an zv-schule@rottweil.de senden oder geben Sie es im Alten Rathaus oder im Schulsekretariat ab.**

4.11 Die Anmeldung ist jetzt abgeschlossen. Sie erhalten nun direkt eine Bestätigungsmail. Nach dem Fristende bearbeiten wir Ihre Anmeldung und melden uns dann bei Ihnen.

### **Schritt 5: Änderung der Anmeldung**

Wie bereits erwähnt, können Sie die angegebene Betreuung bis 2 Wochen nach Schuljahresbeginn noch ändern.

Bitte füllen Sie in diesem Fall das Anmeldeformular nochmal aus und senden es per Mail an [zv-schule@rottweil.de](mailto:zv-schule@rottweil.de) oder in Papierform an das Alte Rathaus oder Ihre Schule.

Dies gilt auch bei Änderungen zum Schulhalbjahr.